



ФЕДЕРАЛЬНАЯ СЛУЖБА
ГОСУДАРСТВЕННОЙ СТАТИСТИКИ

Оперативные данные по индексу промышленного производства Липецкой области



январь-сентябрь 2023 года



ФЕДЕРАЛЬНАЯ СЛУЖБА
ГОСУДАРСТВЕННОЙ СТАТИСТИКИ

Оперативные данные по индексу промышленного производства

Липецкой области

январь-сентябрь 2023 года¹⁾

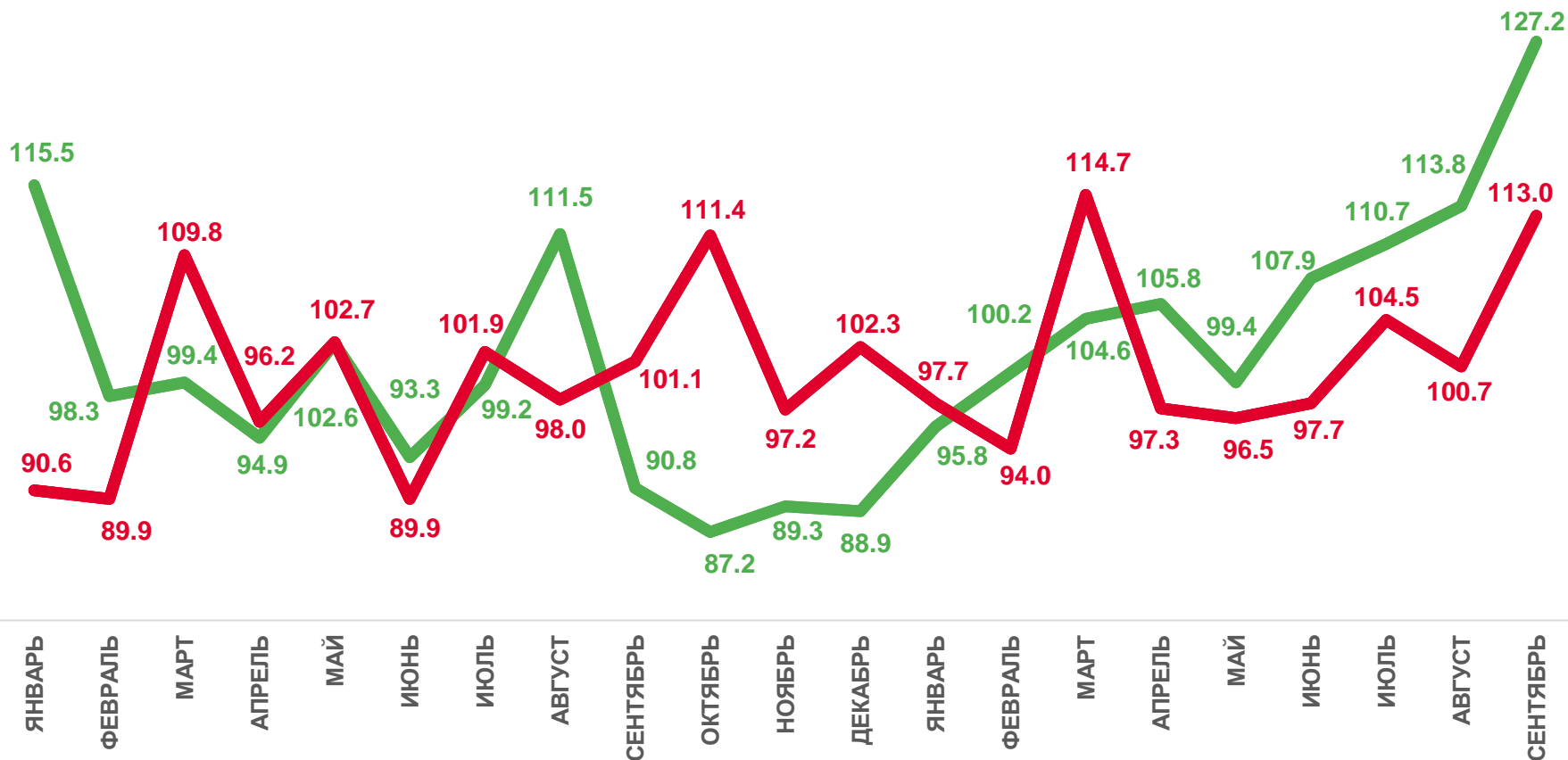
- 01 ИНДЕКС ПРОМЫШЛЕННОГО ПРОИЗВОДСТВА
- 02 ИНДЕКСЫ ПРОМЫШЛЕННОГО ПРОИЗВОДСТВА
ПО ОСНОВНЫМ ВИДАМ ДЕЯТЕЛЬНОСТИ
СЕНТЯБРЬ 2023 Г. К АВГУСТУ 2023 Г.,%
- 03 ИНДЕКСЫ ПРОМЫШЛЕННОГО ПРОИЗВОДСТВА
ПО ОСНОВНЫМ ВИДАМ ДЕЯТЕЛЬНОСТИ
СЕНТЯБРЬ 2023 Г. К СЕНТЯБРЮ 2022 Г.,%
- 04 ИНДЕКСЫ ПРОМЫШЛЕННОГО ПРОИЗВОДСТВА
ПО ОСНОВНЫМ ВИДАМ ДЕЯТЕЛЬНОСТИ
ЯНВАРЬ-СЕНТЯБРЬ 2023 Г. К ЯНВАРЮ-СЕНТЯБРЮ 2022 Г.,%
- 05 ОБЪЕМ ОТГРУЖЕННЫХ ТОВАРОВ СОБСТВЕННОГО
ПРОИЗВОДСТВА, ВЫПОЛНЕННЫХ РАБОТ И УСЛУГ
- 06 ИНДЕКСЫ ПРОИЗВОДСТВА ПО ОСНОВНЫМ ВИДАМ
ОБРАБАТЫВАЮЩИХ ПРОИЗВОДСТВ
- 07 ПРОИЗВОДСТВО ПИЩЕВЫХ ПРОДУКТОВ
ПО ОТДЕЛЬНЫМ ВИДАМ ПРОДУКЦИИ
- 08 ПРОИЗВОДСТВО МЕТАЛЛУРГИЧЕСКОЕ
- 09 ПРОИЗВОДСТВО РЕЗИНОВЫХ И
ПЛАСТМАССОВЫХ ИЗДЕЛИЙ
- 10 ПРОИЗВОДСТВО ЛЕКАРСТВЕННЫХ
СРЕДСТВ И МАТЕРИАЛОВ,
ПРИМЕНЯЕМЫХ В МЕДИЦИНСКИХ ЦЕЛЯХ

¹⁾ Ежемесячные данные оперативной статистики.





ИНДЕКС ПРОМЫШЛЕННОГО ПРОИЗВОДСТВА



113,0%

СЕНТЯБРЬ 2023 г.
К АВГУСТУ 2023 г.

127,2%

СЕНТЯБРЬ 2023 г.
К СЕНТЯБРЮ 2022 г.



Отчетный месяц к
предыдущему месяцу, %



Отчетный месяц к соответствующему месяцу
предыдущего года, %






ИНДЕКСЫ ПРОМЫШЛЕННОГО ПРОИЗВОДСТВА ПО ОСНОВНЫМ ВИДАМ ДЕЯТЕЛЬНОСТИ

СЕНТЯБРЬ 2023 Г. К АВГУСТУ 2023 Г., %



101,3%

Добыча полезных ископаемых



107,1%

Обеспечение электрической энергией,
газом и паром; кондиционирование воздуха



121,1%

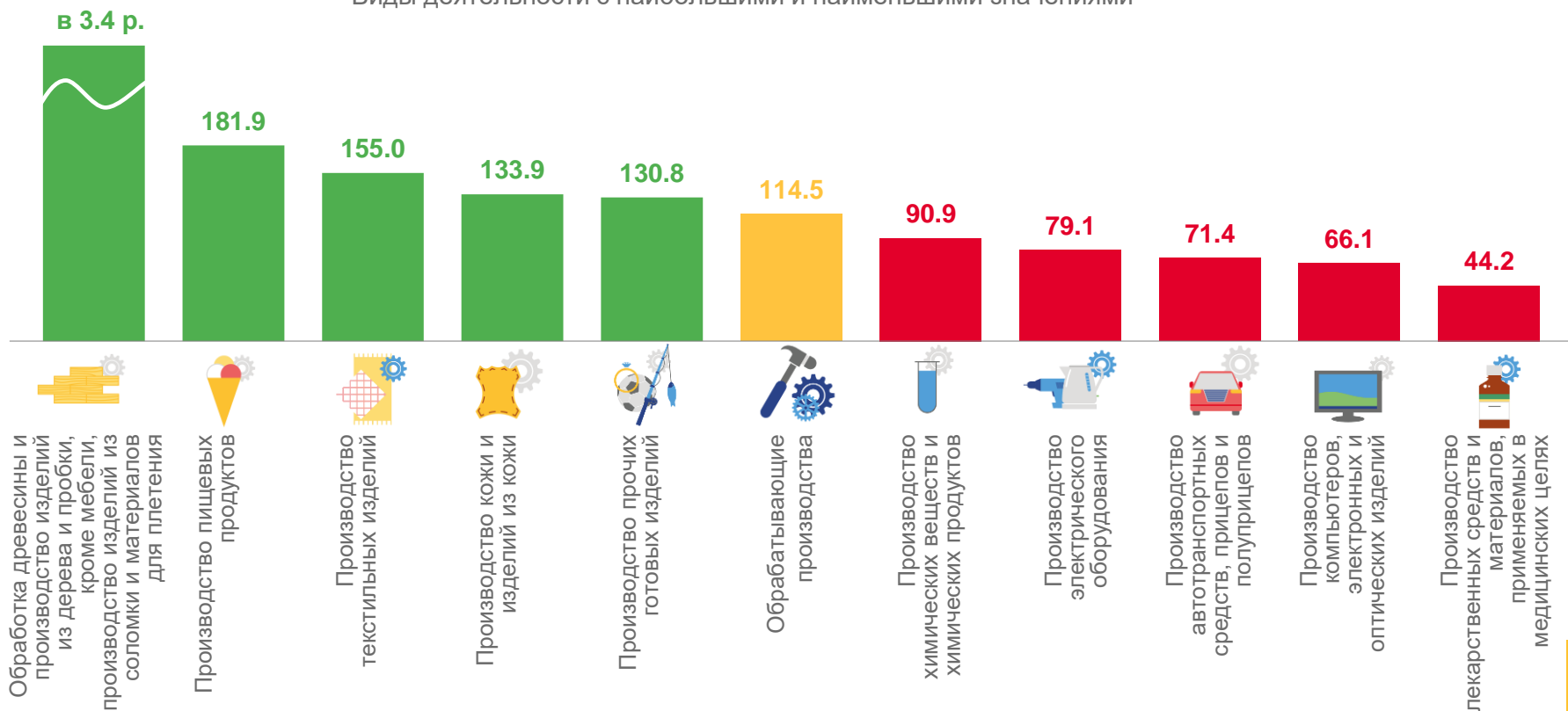
Водоснабжение; водоотведение,
организация сбора и утилизации отходов,
деятельность по ликвидации загрязнений



Обрабатывающие производства

114,5%

Виды деятельности с наибольшими и наименьшими значениями



■ Сентябрь 2023 г. к августу 2023 г., %





ИНДЕКСЫ ПРОМЫШЛЕННОГО ПРОИЗВОДСТВА ПО ОСНОВНЫМ ВИДАМ ДЕЯТЕЛЬНОСТИ

СЕНТЯБРЬ 2023 Г. К СЕНТЯБРЮ 2022 Г.,%



Обрабатывающие производства

126,9%

Виды деятельности с наибольшими и наименьшими значениями



138,6%

Добыча полезных ископаемых



105,4%

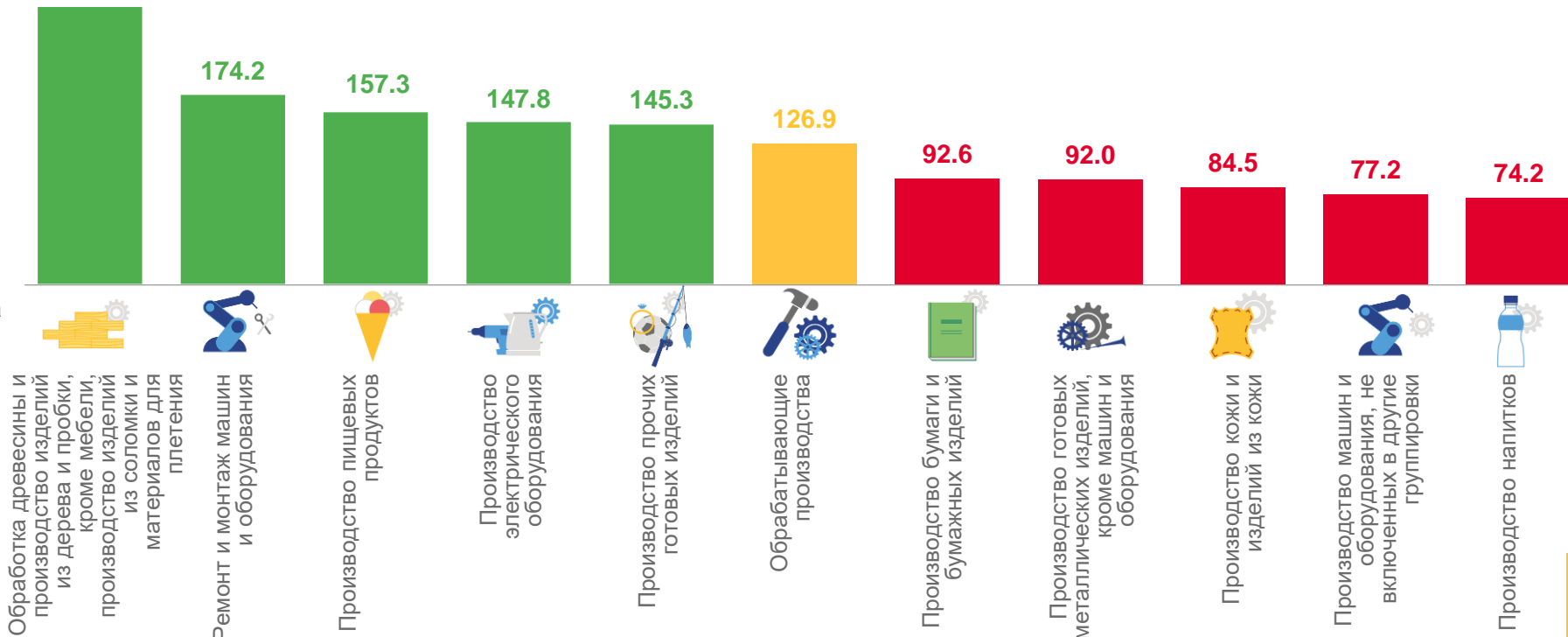
Обеспечение электрической энергией,
газом и паром; кондиционирование воздуха



118,2%

Водоснабжение; водоотведение,
организация сбора и утилизации отходов,
деятельность по ликвидации загрязнений

в 2.6 р.



■ Сентябрь 2023 г. к сентябрю 2022 г.,%





ИНДЕКСЫ ПРОМЫШЛЕННОГО ПРОИЗВОДСТВА ПО ОСНОВНЫМ ВИДАМ ДЕЯТЕЛЬНОСТИ

ЯНВАРЬ-СЕНТЯБРЬ 2023 Г. К ЯНВАРЮ-СЕНТЯБРЮ 2022 Г.,%



Обрабатывающие производства

107,6%

Виды деятельности с наибольшими и наименьшими значениями



103,1%

Добыча полезных ископаемых



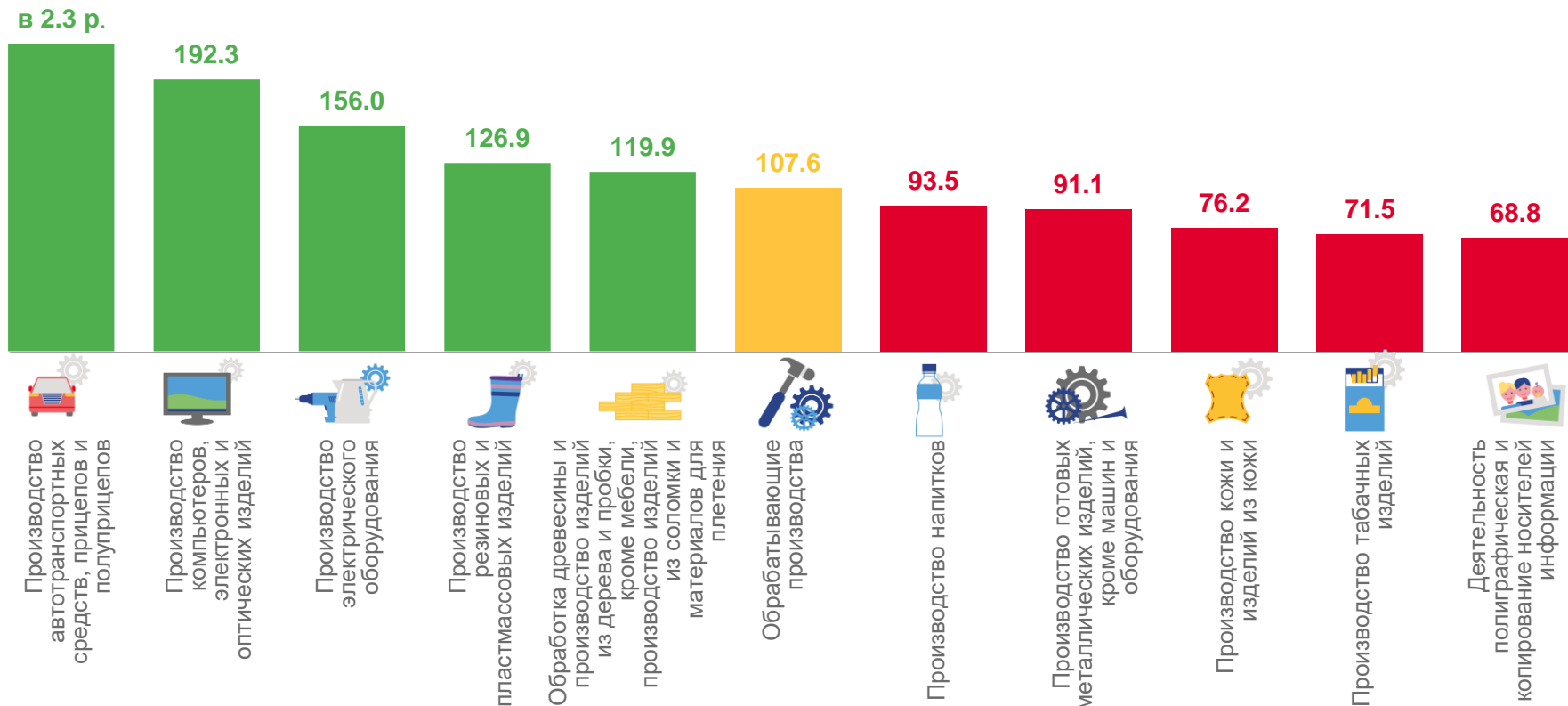
105,1%

Обеспечение электрической энергией,
газом и паром; кондиционирование воздуха



110,8%

Водоснабжение; водоотведение,
организация сбора и утилизации отходов,
деятельность по ликвидации загрязнений



Январь-сентябрь 2023 г. к январю-сентябрю 2022 г.,%



ОБЪЕМ ОТГРУЖЕННЫХ ТОВАРОВ СОБСТВЕННОГО ПРОИЗВОДСТВА, ВЫПОЛНЕННЫХ РАБОТ И УСЛУГ

(БЕЗ НДС И АКЦИЗОВ) ЯНВАРЬ-СЕНТЯБРЬ 2023 Г. К ЯНВАРЮ-СЕНТЯБРЮ 2022 Г.,%



76,7%

Добыча полезных ископаемых



119,5%

Обеспечение электрической энергией, газом и паром; кондиционирование воздуха



123,3%

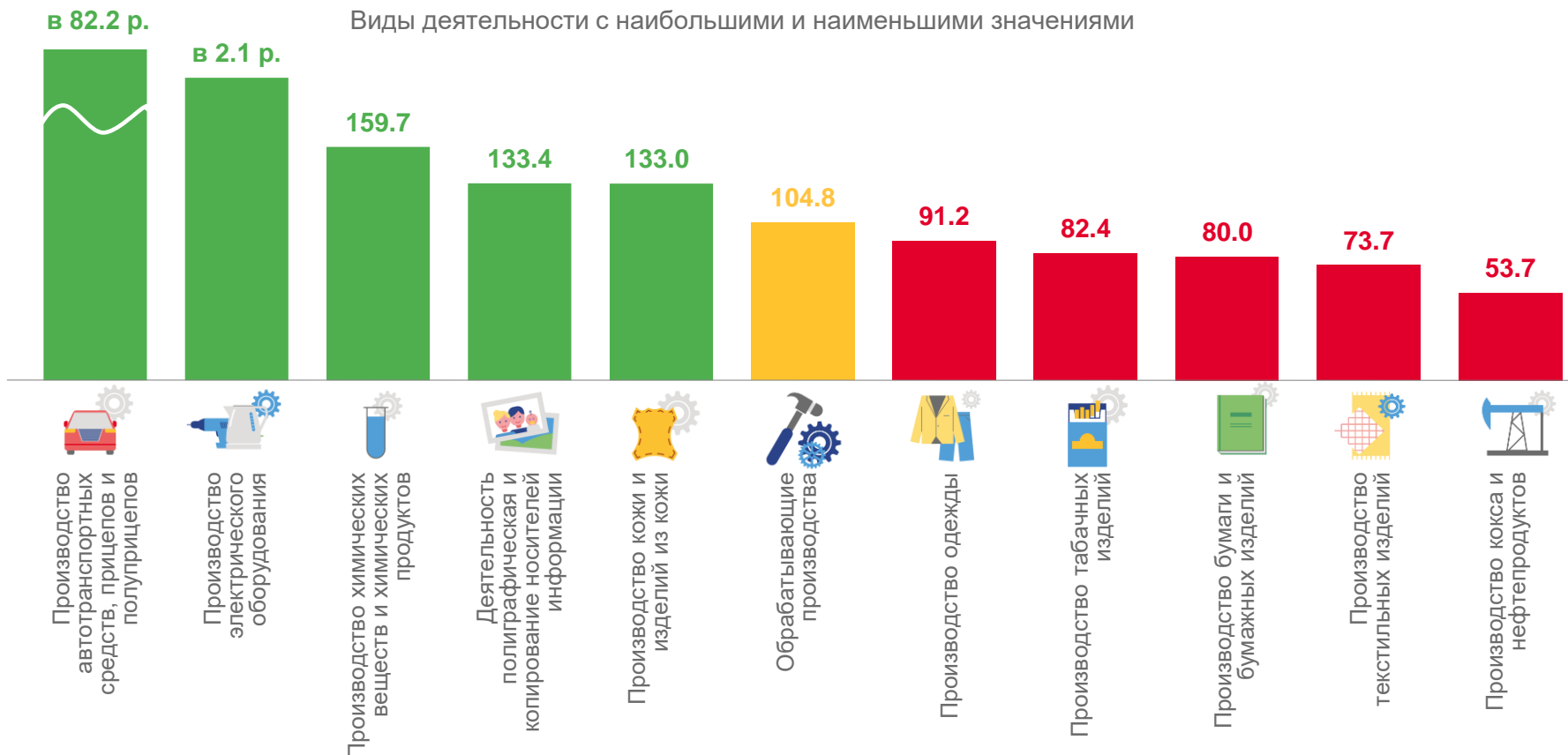
Водоснабжение; водоотведение, организация сбора и утилизации отходов, деятельность по ликвидации загрязнений



Обрабатывающие производства

104,8%

Виды деятельности с наибольшими и наименьшими значениями



■ Январь-сентябрь 2023 г. в % к январю-сентябрю 2022 г.





ИНДЕКСЫ ПРОИЗВОДСТВА ПО ОСНОВНЫМ ВИДАМ ОБРАБАТЫВАЮЩИХ ПРОИЗВОДСТВ

ЯНВАРЬ-СЕНТЯБРЬ 2023 Г. К ЯНВАРЮ-СЕНТЯБРЮ 2022 Г., %



105,3%

Металлургическое производство



Производство напитков

93,5%



Производство лекарственных средств и материалов, применяемых в медицинских целях

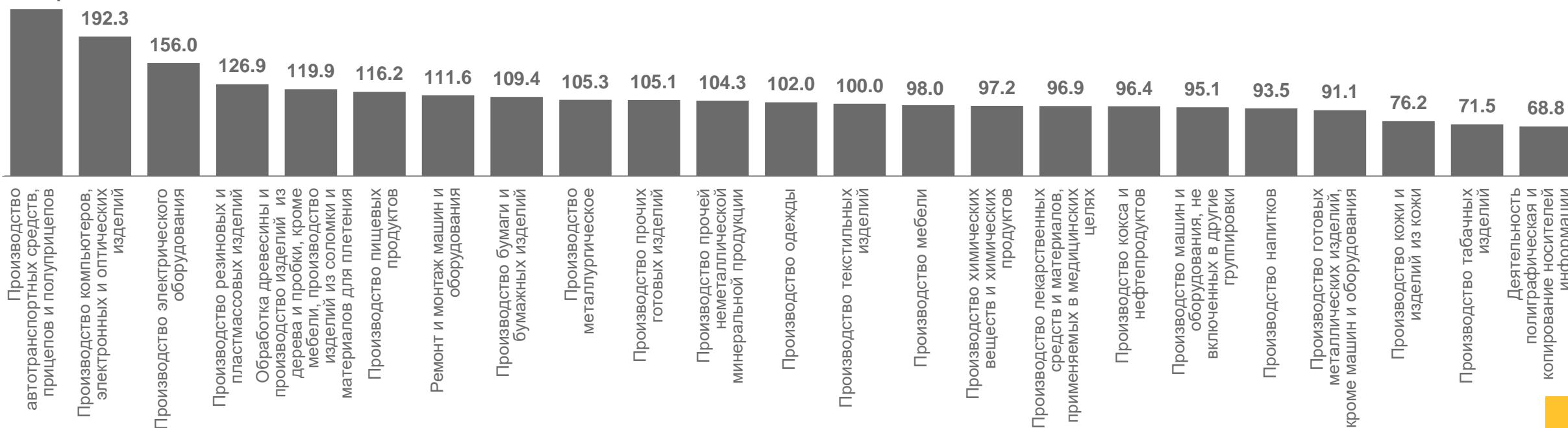
96,9%



Производство пищевых продуктов

116,2%

в 2.3 р.





ПРОИЗВОДСТВО ПИЩЕВЫХ ПРОДУКТОВ ПО ОТДЕЛЬНЫМ ВИДАМ ПРОДУКЦИИ

ЯНВАРЬ-СЕНТЯБРЬ 2023 Г. В % К СООТВЕТСТВУЮЩЕМУ ПЕРИОДУ 2022 Г.

Производство
пищевых продуктов

Индекс промышленного
производства

116,2%

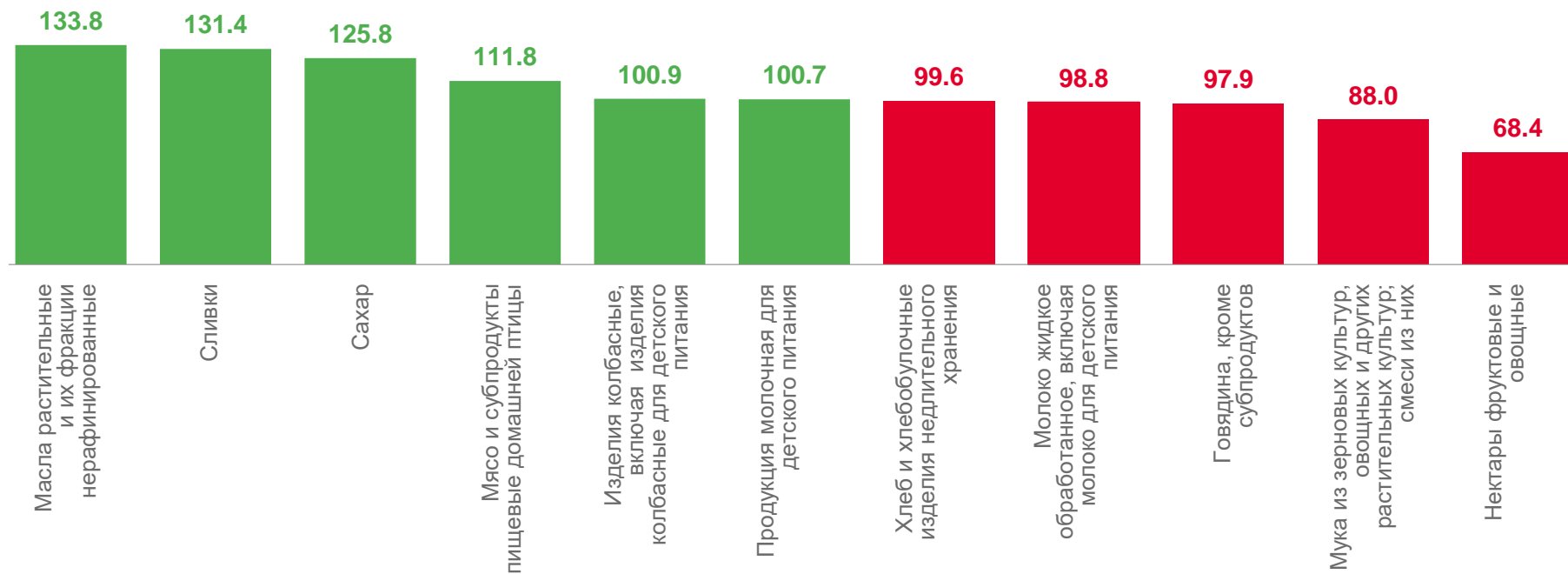
Объем отгруженных
товаров собственного
производства,
выполненных работ и
услуг собственными
силами

109,8%

195,8 млрд
рублей

за январь-сентябрь 2023 г.

Производство по отдельным видам продукции





ПРОИЗВОДСТВО МЕТАЛЛУРГИЧЕСКОЕ

ЯНВАРЬ-СЕНТЯБРЬ 2023 Г. В % К СООТВЕТСТВУЮЩЕМУ ПЕРИОДУ 2022 Г.

Производство металлургическое

Индекс промышленного производства

105,3%

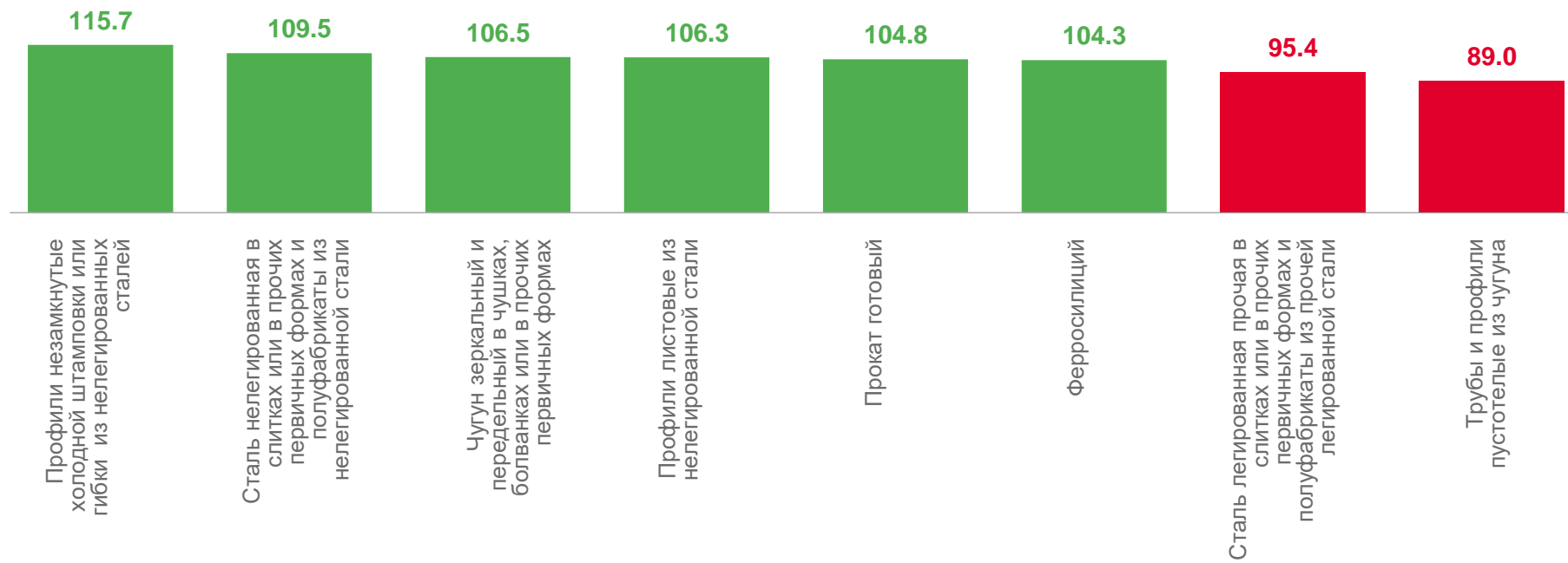
Объем отгруженных товаров собственного производства, выполненных работ и услуг собственными силами

98,4%

522,4 млрд рублей

за январь-сентябрь 2023 г.

Производство по отдельным видам продукции





ПРОИЗВОДСТВО РЕЗИНОВЫХ И ПЛАСТМАССОВЫХ ИЗДЕЛИЙ

ЯНВАРЬ-СЕНТЯБРЬ 2023 Г. В % К СООТВЕТСТВУЮЩЕМУ ПЕРИОДУ 2022 Г.

Производство резиновых и
пластмассовых изделий

Индекс промышленного
производства

126,9%

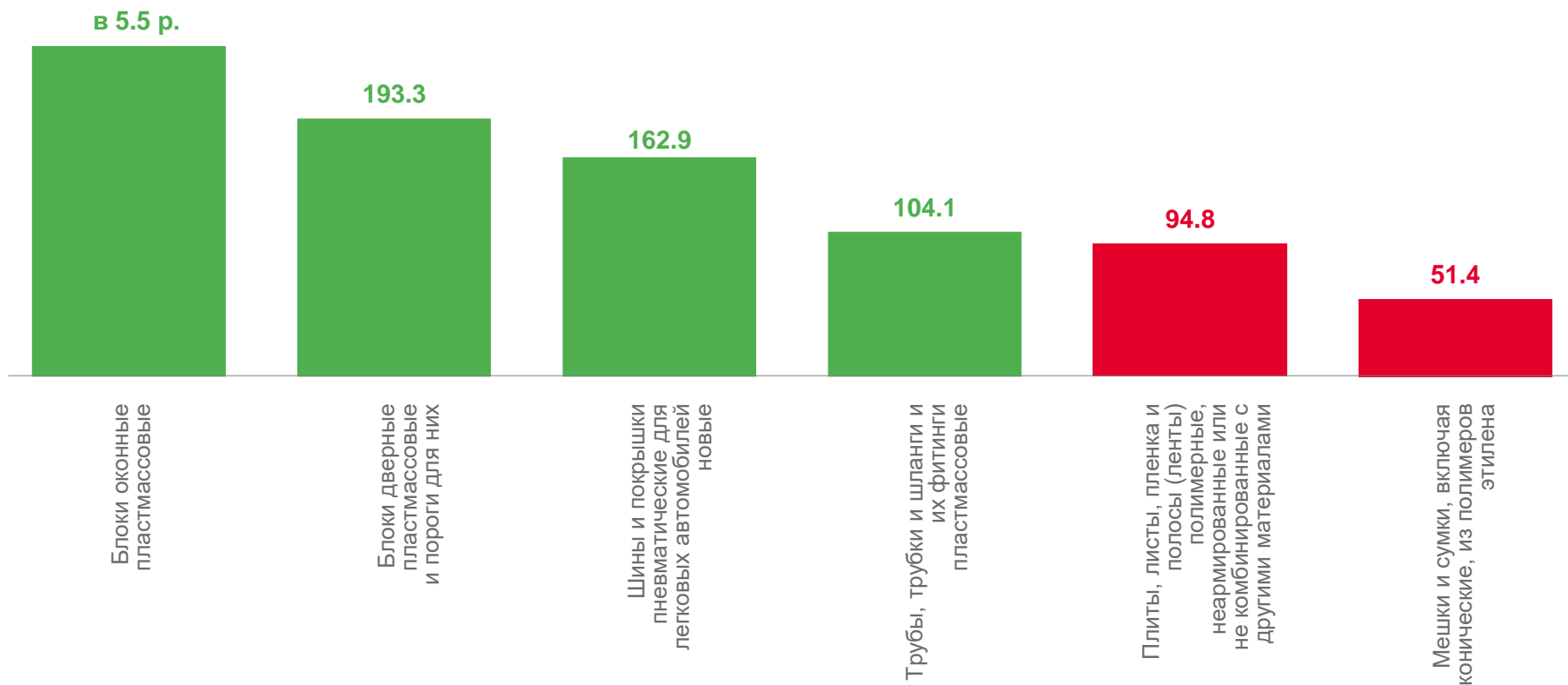
Объем отгруженных
товаров собственного
производства,
выполненных работ и
услуг собственными
силами

117,4%

10,9 млрд
рублей

за январь-сентябрь 2023 г.

Производство по отдельным видам продукции





ПРОИЗВОДСТВО ЛЕКАРСТВЕННЫХ СРЕДСТВ И МАТЕРИАЛОВ, ПРИМЕНЯЕМЫХ В МЕДИЦИНСКИХ ЦЕЛЯХ

ЯНВАРЬ-СЕНТЯБРЬ 2023 Г. В % К СООТВЕТСТВУЮЩЕМУ ПЕРИОДУ 2022 Г.

Производство лекарственных средств и материалов, применяемых в медицинских целях

Индекс промышленного производства

96,9%

Объем отгруженных товаров собственного производства, выполненных работ и услуг собственными силами

98,6%

Производство по отдельным видам продукции

